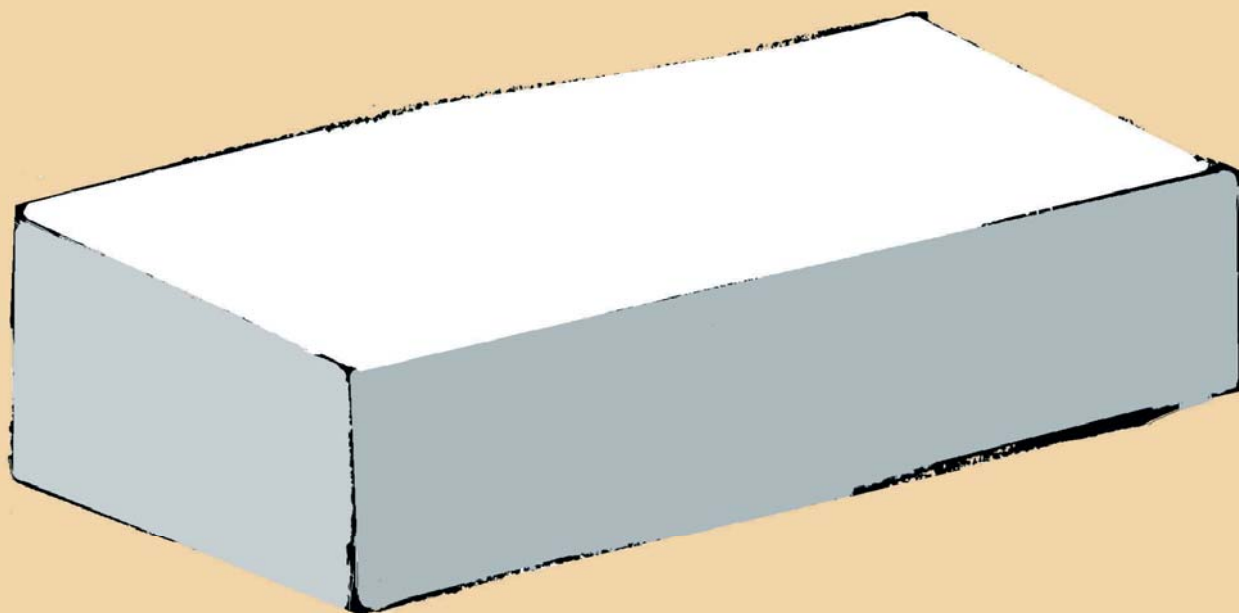


KM BETA

Není cihla jako...



...vápenopísková cihla!



„Moravská Sahara, tomu říkám materiál!“











www.kmbeta.cz
infolinka: 800 150 200

VÁPENOPÍSKOVÉ VÝROBKY

Vápenopískové cihly, tradiční zdicí materiál, slaví v současné době návrat na stavební scénu téměř v celé Evropě. Důvodem není zdaleka jen příklon k přírodním materiálům nebo elegantní vzhled lícových cihel, ale především bezkonkurenční technické parametry, které mají ideální využití u zděných staveb všech typů v systému vícevrstevných stěn. A to se týká především ostře sledované oblasti energeticky úsporného stavebnictví.

TECHNICKÉ PARAMETRY

Materiál:	Křemičitý písek, vápno, barevné pigmenty.
Použití:	Pro zdění svislých konstrukcí všech typů staveb. Použití pro sendvičové zdivo systému KMB SENDWIX M, P, L.
Charakteristika:	Zdicí materiály s vysokou pevností, akumulací a zvukově izolační schopností.

Vlastnosti	Výrobek									
										
Typové označení	8DF 8DF-L	8DF-L plný	5DF 5DF-L	5DF děrovaný	4DF 4DF-L	2DF 2DF-L	NF VF	NF štípaná VF štípaná	obkladová cihla	obkl. pásek velký obkl. pásek malý
Rozměry (mm)	248×240×238 248×240×248	248×240×248	290×240×113 290×240×123	290×240×113	248×115×238 248×115×248	240×115×113 240×115×123	240×115×71 290×140×65	240×58×71 290×70×65	240×71×113	240×71×16 115×71×16
Pevnostní třída (MPa)	P15 P15	P20	P40 P40	P20	P15 P15	P30 P30	P25 P30	P30 P30	P40	— —
Pevnost zdiva v tlaku (MPa)	2,6 2,6	3,2	4,2 4,2	3,2	2,6 2,6	3,7 3,7	3,5 3,7	— —	—	— —
Hmotnost (kg/ks)	17,8 18,7	24,5	15,0 15,6	11,5	9,3 9,7	5,3 6,0	3,7 4,8	1,8 2,4	3,7	0,6 0,3
Neprůzvučnost R'w (dB/tloušťka stěny)	48*/240 48*/240	54*/240	54*/290 54*/290	—	42/115 42/115	— —	43*/115 45*/140	— —	—	— —
Tloušťka zdiva bez omítky (mm)	240 P+D** 240 P+D**	240 P+D**	113, 240, 290 240, 290	113, 240, 290	115 115	115, 240, 365 115, 240, 365	71, 115, 240, 365 65, 140, 290, 450	58 70	71	— —
Pro zdění na: maltu (M), lepidlo (L)	M L	L	M L	M	M L	M L	M M	M M	M	L L
Počet kusů na paletě 1200 × 800 mm (ks)	48 48	48	72 72	84	84 84	196 196	308 240	600 400	288	22,2 m ² 25,2 m ²
Barva***	B B	B	B B	B	B B	B B	B, Ž, Č, Š, Z B, Ž, Č, Š, Z	B, Ž, Č, Š, Z B, Ž, Č, Š, Z	B, Ž, Č, Š, Z	B, Ž, Č, Š, Z B, Ž, Č, Š, Z

* hodnoty naměřené

** P+D styčná spára pero-drážka, nemaltuje se

***B - bílá, Ž - žlutá, Č - červená, Š - šedá, Z - zelená

Poznámka: R'w - vážená stavební neprůzvučnost - požadavek normy
Rw - vážená laboratorní neprůzvučnost
R'w = Rw - k; k = 2 dB

Typové označení	VP2R 100	VP2R 125	VP2R 150	VP2R 175	VP2R 200	VP2R 225	VP2R 250	VP2R 275	VP2R 300
Délka (mm)	1000	1250	1500	1750	2000	2250	2500	2750	3000
Hmotnost (kg/ks)	48,6	60,7	73,0	85,7	98,0	111,2	123,5	135,8	148,2

Typové označení	VP8R 100	VP8R 125	VP8R 150	VP8R 175	VP8R 200	VP8R 225	VP8R 250	VP8R 275	VP8R 300
Délka (mm)	1000	1250	1500	1750	2000	2250	2500	2750	3000
Hmotnost (kg/ks)	123,8	154,7	185,7	217,4	248,4	279,5	312,4	346,0	377,5

SYSTÉMOVÉ MALTOVÉ SMĚSI

Lepidlo Flex SX-L	Vysocepevnostní lepicí malta pro tenkovrstvé zdění
Zdicí malta 920 SX	Ruční zdicí malta se zvýšenou smykovou pevností
Zdicí a spárovací malta	Pro zdění a spravování vápenopískových cihel v jedné operaci
Lepidlo na vápenopískové obkladové pásy	Pro lepení vápenopískových obkladů pro vnější i vnitřní použití

Expedice KM Beta, a.s. – expedice Bzenec, PSČ 696 81, tel.: 518 307 119, 518 307 114, **Příjem objednávek**: fax: 518 332 395, e-mail: odbyt@kmbeta.cz, **Dispečer dopravy**: tel.: 518 332 396, 518 307 150, **Expedice KM Beta, a.s. – expedice Kyjov**, Jiráskova 630, 697 01 Kyjov, tel.: 518 612 785, 518 699 012, 518 699 016, 518 699 032, fax: 518 613 325, e-mail: odbytkyjov@kmbeta.cz, **KM Beta, a.s.**, Dolní Valy 2, 695 01 Hodonín, tel.: 518 321 134, 518 340 938, fax: 518 321 138, 518 340 938, e-mail: kmbeta@kmbeta.cz

